

## FINAL

Α.Σ. Πέρα **66** - **72** Βούρειος Χίου

52%	12 / 23	FT	11 / 14	79%
50%	18 / 36	2p	17 / 33	52%
23%	6 / 26	3p	9 / 24	38%
42	23 - 19	Rb	25 - 8	33
	20	Tu	19	

Referees: Μακρόπουλος - Ντάνος

Each Period	1st	2nd	3rd	4th
Α.Σ. Πέρα	20	13	22	11
Βούρειος Χίου	20	18	9	25

End of Period	1st	2nd	3rd	4th
Α.Σ. Πέρα	20	33	55	66
Βούρειος Χίου	20	38	47	72



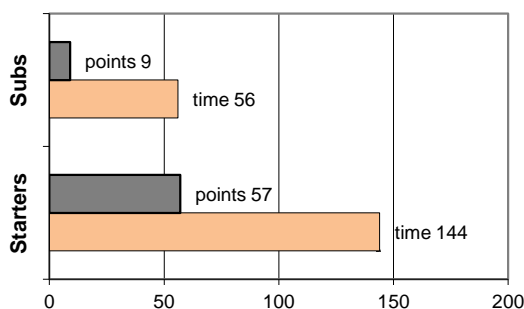
Coach: Π. Γκαναβίας - Ηλ. Φέρτης

Α.Σ. ΠΕΡΑ

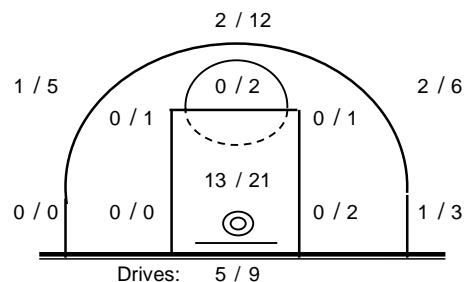
Fast Breaks 4 / 5

# Player	Time (min)	Points	Ft	2p	3p	+/-	Rebs		As	St	Tu	Bl	Fouls		Rkg*	
							de	of					Wo	Co		
18 Βαρδάλος Ηλ.	37	9	1 / 2	1 / 1	2 / 7	-2	6	0	9	2	5	0	4	3	15	
5 Μάντακας Β.	3	0	0 / 0	0 / 1	0 / 0	-4	0	0	0	0	0	0	0	0	-	
17 Γελαδάς Ορ.	0	0	0 / 0	0 / 0	0 / 0	0	0	0	0	0	0	0	0	0	-	
7 Βλάχος Γ.	32	8	0 / 0	1 / 4	2 / 8	-3	7	2	1	3	2	0	1	1	10	
8 0	0	0	0 / 0	0 / 0	0 / 0	0	0	0	0	0	0	0	0	0	-	
9 Τσολάκης Γ.	36	20	4 / 6	5 / 11	2 / 8	-1	1	5	5	3	3	1	3	1	18	
10 Πεφάνης Στ.	0	0	0 / 0	0 / 0	0 / 0	0	0	0	0	0	0	0	0	0	-	
11 Κεφαλάς Αν.	12	0	0 / 0	0 / 2	0 / 0	-8	0	3	1	1	0	0	1	1	3	
12 Μαντάς Π.	9	2	0 / 0	1 / 1	0 / 0	-4	0	2	1	0	1	0	1	2	4	
13 Γονίδης Γ.	8	0	0 / 0	0 / 0	0 / 0	-1	0	1	0	0	0	0	0	1	1	
14 Βαρσαμούλης Δ.	31	20	4 / 11	8 / 12	0 / 0	-2	3	5	0	0	3	2	6	2	16	
16 Καβαλαράκης Ν.	32	7	3 / 4	2 / 4	0 / 3	-5	5	1	0	1	4	0	5	4	4	
Team							1	0			2	0	0			
1st quarter		20	5 / 7	6 / 11	1 / 4		6	1	3	3	3	2	5	1	22	
2nd quarter		13	2 / 4	4 / 13	1 / 4		5	7	3	1	6	1	5	3	10	
3rd quarter		22	1 / 2	6 / 9	3 / 6		7	3	8	5	5	0	3	4	33	
4th quarter		11	4 / 10	2 / 3	1 / 12		5	8	3	1	6	0	8	7	4	
Final Stats		200	66	12 / 23	18 / 36	6 / 26	-30	23	19	17	10	20	3	21	15	69
			52%	50%	23%		42									

Starters- Subs ratio



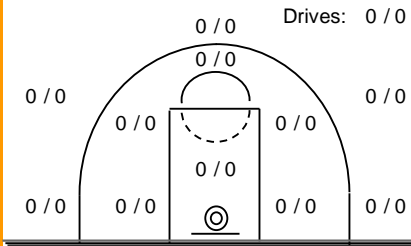
Shot Chart



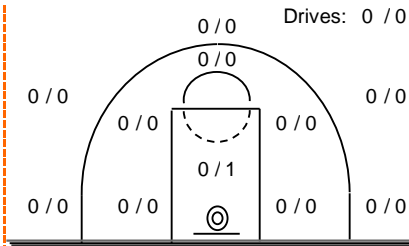
\*Ranking= Pts+Rebs+As+St+B-Mished Shots-Tu (Time Played&gt;7min.)

## Offense Analysis

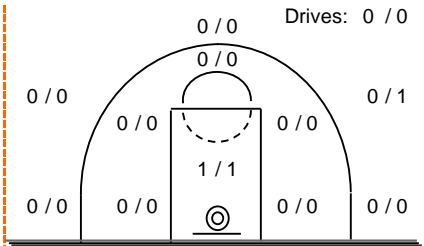
Play performance:



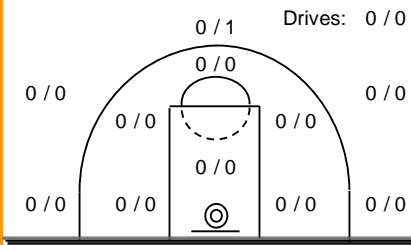
**1** Points: 0  
 Played Fouls won: 0  
 0 times Turnovers: 0



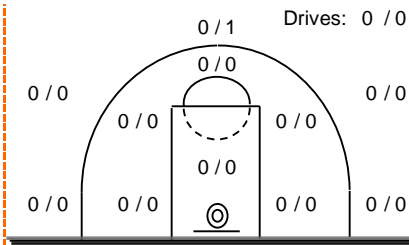
**3** Points: 0  
 Played Fouls won: 0  
 1 times Turnovers: 0



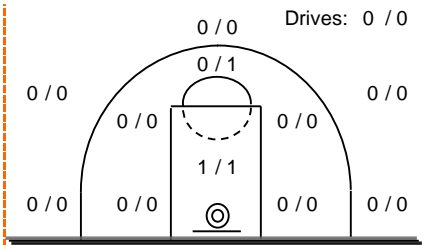
**5** Points: 2  
 Played Fouls won: 0  
 3 times Turnovers: 1



**Κίνηση** Points: 0  
 Played Fouls won: 0  
 1 times Turnovers: 0



**Transition** Points: 2  
 Played Fouls won: 1  
 2 times Turnovers: 0

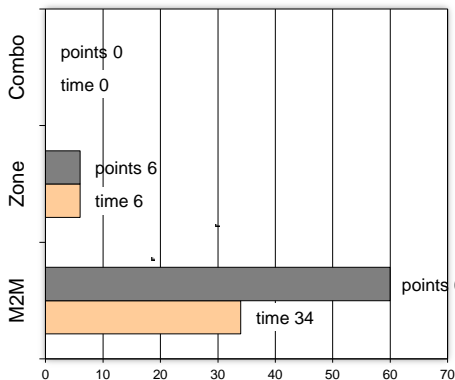


**Σταθερές** Points: 3  
 Played Fouls won: 1  
 3 times Turnovers: 0

Against Defense Types:

Turnovers:

Fast breaks:



Έγιναν 20 λάθη  
2 ήταν χρονικές υπερβάσεις,  
1 ήταν παραβάσεις γραμμών,  
14 ήταν λάθη κατοχής και  
3 ήταν βήματα ή μεταφορά.

Επετεύχθησαν 4 αιφνιδιασμοί  
1 ήταν πρωτεύοντες  
0 ήταν δευτερεύοντες  
3 προήλθαν από λάθος  
 του αντιπάλου

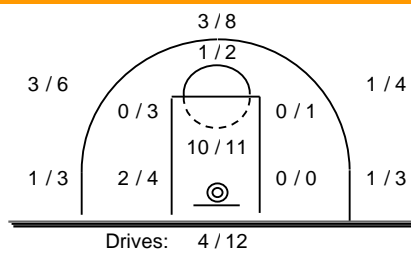
Πραγματοποιήθηκαν συνολικά 93 επιθέσεις, με απόδοση 0.71  
 έναντι 82 επιθέσεων των αντιπάλων.

## Defense Analysis

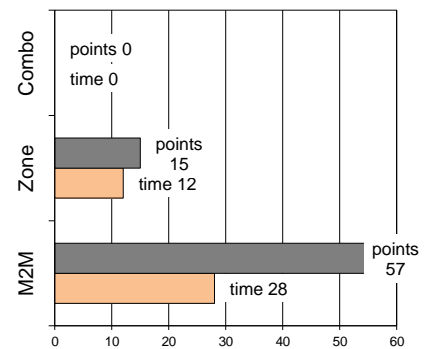
Βούρειος Χίου

16 Σιμπζάκης Χρ.	0
5 Χριστοβασίλης Γ.	0
6 Ανδρουλάκης Χ.	6
7 Σουλίκας Μ.	8 -1
8 Φουντουλάκος Χρ.	0
9 Παπαδόπουλος Ν.	2
18 Κουτσαντωνάκης Γ.	0
11 Τσουρής Σ.	6
12 Μαρούλης Δ.	18
13 Τρόβας Αν.	3 -1
14 Κουιμπζής Κ.	2
15 Κωνσταντινάκος Π.	27 -7

Opponent's shot chart

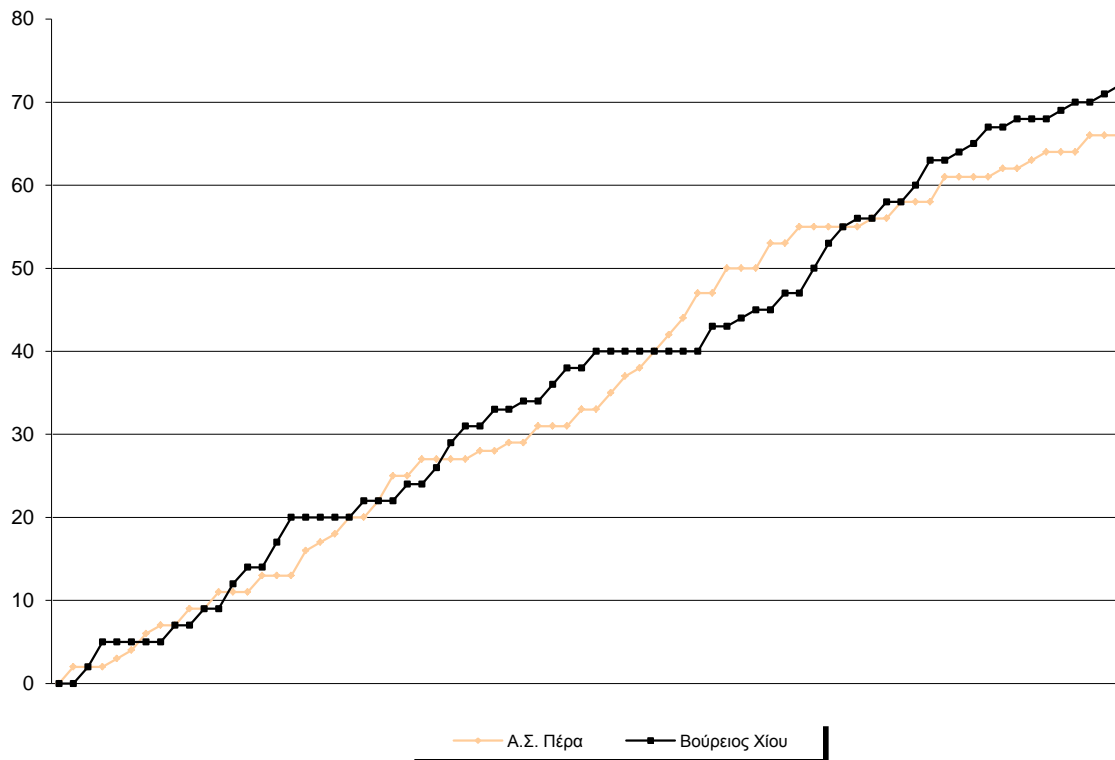


Defense Types Performance

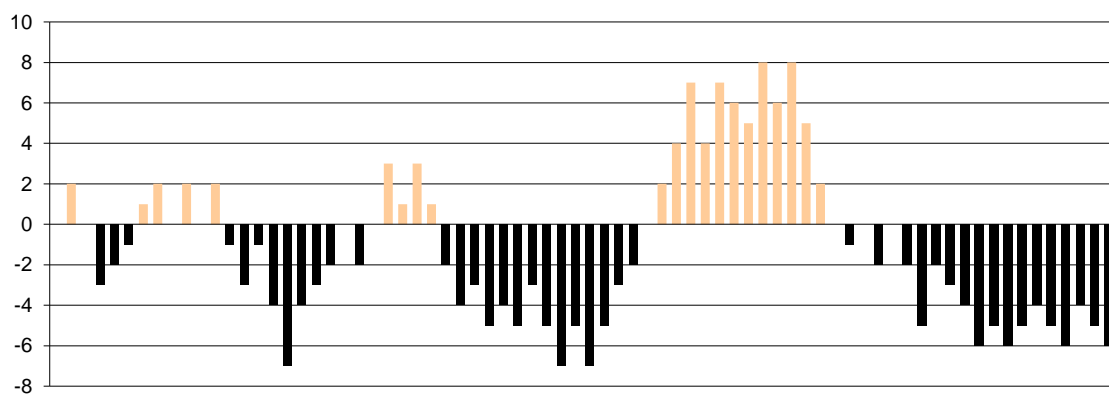


## Graphic Stats

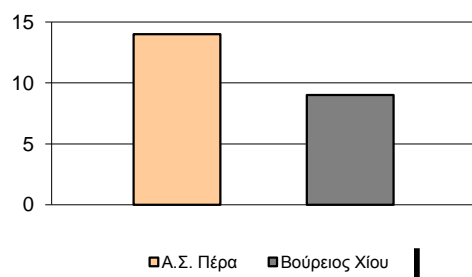
### Score Evolution



### Score Difference



### Largest Scoring Run



### Notes

Στο 1ο δεκάλεττο, όλους του πόντους του Α.Σ. Πέρα πέτυχαν οι Τσολάκης (11) και Βαρσαμούλης (9). Στο διάστημα αυτό το #15 του Β.Α.Ο.Λ. είχε πετύχει 14π.